

AUTOMATYCZNY WŁĄCZNIK ŚWIATEŁ MIJANIA

WSM-1

Indeks 5000-202-001


WSM-2

Indeks 5000-203-001

NOWOŚĆ!



PN-EN
55014-1



Ogólna informacja techniczna

Automatyczny Włącznik Światel Mijania WSM-1 oraz WSM-2 przeznaczony jest do włączania/wyłączania światel mijania pojazdu wraz z załączeniem/wyłączeniem przez kierowcę zasilania instalacji elektrycznej poprzez stacyjkę pojazdu.

Włącznik WSM-1 stosowany jest dla pojazdu z silnikiem benzynowym z instalacją elektryczną 12V. Zadziałanie układu - zaświecenie światel mijania następuje z opóźnieniem ok. 4 s.

Włącznik WSM-2 stosowany jest dla pojazdu z silnikiem wysokoprężnym (diesel) z instalacją elektryczną 12V. Zadziałanie układu - zaświecenie światel mijania następuje z opóźnieniem ok. 10 s.

Automatyczny Włącznik Światel Mijania WSM-1 oraz WSM-2 wykonany jest w obudowie z tworzywa sztucznego, z bocznymi uchwytami mocującymi. Przyłączenia do instalacji elektrycznej pojazdu za pomocą 6 przewodów długości 0,3m.

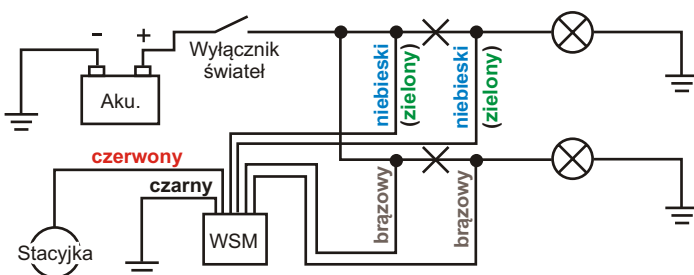
UWAGA! Przed rozpoczęciem prac montażowych włącznika WSM należy wyłączyć napięcie zasilania w instalacji elektrycznej pojazdu. Oba wykonania włącznika WSM mogą wymagać ustawienia na stałe łącznika światel mijania w pozycji "ZAŁĄCZONE".

Eksploatacja i obsługa

Włącznik światel WSM posiada 2 pary niezależnych zestyków o obciążalności 25A każdy (1 para zestyków NO jest wyprowadzona na parę przewodów o jednakowym kolorze: brązowym, niebieskim/zielonym). Zestyki przekaźników służą do włączenia się do obwodu instalacji światel mijania i postojowych. W niektórych markach pojazdów należy wykorzystać diody separujące, dołączone do zestawu instalacyjnego.

Przewód koloru czerwonego od włącznika WSM podłączyć do przewodu "+" załączonego przez stacyjkę, a następnie przewód koloru czarnego do przewodu "-" (masa pojazdu). Włącznik WSM zamocować do karoserii pojazdu.

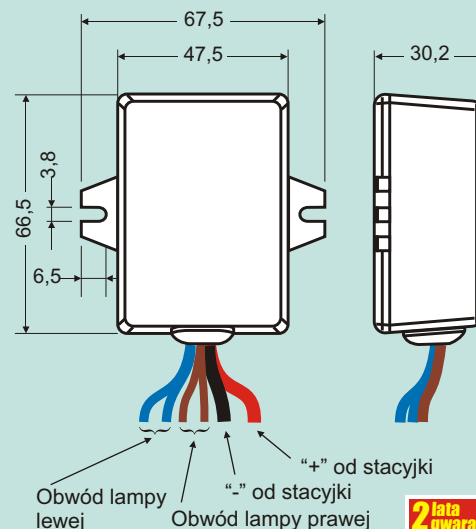
Łącznik światel mijania, znajdujący się w kabinie pojazdu - jeśli jest wymagane, ustawić w położenie "ZAŁĄCZONE". Załączyć zasilanie elektryczne pojazdu, a następnie uruchomić silnik pojazdu. Światła mijania włączą się z opóźnieniem ok. 4 s dla WSM-1 oraz 10 s dla WSM-2.



X- miejsca przecięcia przewodów

Dane techniczne

	V	WSM-1 - 12V DC / 70mA WSM-2 - 12V DC / 70mA
	kg	0,1
	mm	67,5x66,5x30,2



2 lata gwarancji